

## Password dimenticata?

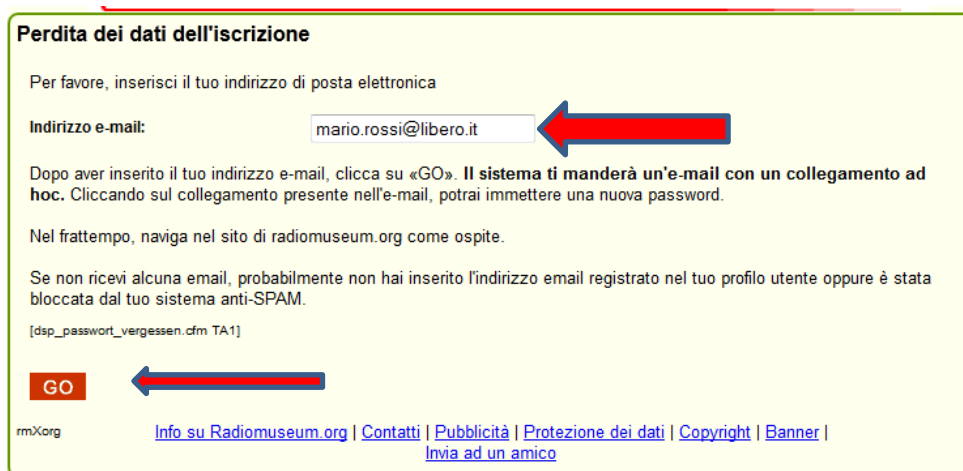
### I passaggio:



Se hai dimenticato la tua password e non riesci più ad effettuare l'accesso, cliccare su "Password dimenticata?" nella pagina iniziale di Radiomuseum:

### II passaggio:

Nella pagina seguente ti verrà domandato il tuo indirizzo di posta elettronica, che dovrai inserire nel campo "Indirizzo e-mail:". L'email dovrà essere la stessa che hai indicato nel tuo profilo utente (o, se non l'hai cambiata, quella indicata in fase di registrazione).



Dopo aver cliccato su **GO**, otterrai la seguente schermata:

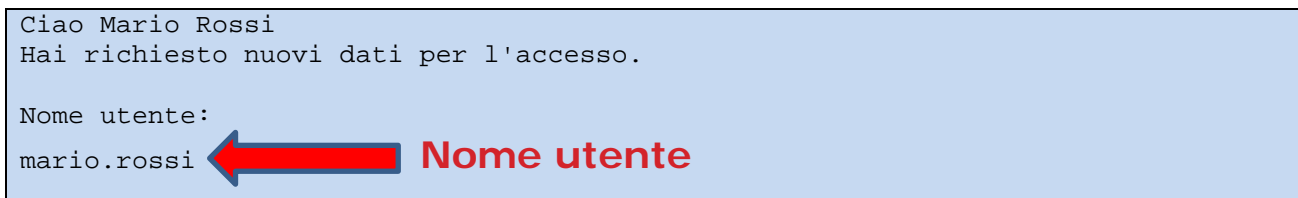


Riceverai subito una email col link per reimpostare la password. Nei rari casi in cui non si riceva immediatamente il messaggio di posta elettronica, riprova in


qualche minuto o controlla la casella della posta indesiderata.

### III passaggio:

L'email che riceverai contiene il tuo **Nome utente** (serve solo per promemoria del nome utente da inserire nella pagina iniziale), e anche un **Link**, che dovrai cliccare per impostare la tua nuova password.



Clicca su questo link se il tuo programma di email permette la connessione diretta. Se no, copia l'indirizzo (URL) e incollalo nella barra indirizzi del tuo navigatore Internet (a volte si dispone di 2 linee) - che iniziano con "http://", compreso il codice alfanumerico completo:

[http://www.radiomuseum.org/dsp\\_confirm.cfm?token=7B9EA827BB](http://www.radiomuseum.org/dsp_confirm.cfm?token=7B9EA827BB)  **Link –clicca qui**  
(il link in questa guida è un esempio NON FUNZIONANTE, aprire il link dell'email!)

Cliccando questo link dovresti visualizzare la pagina in cui potrai immettere e memorizzare la tua (nuova) password, che dovrai confermare una seconda volta. La password deve avere almeno 8 caratteri, e deve contenere sia lettere, che numeri e caratteri speciali. La password non deve essere strutturata come la password iniziale (AANN-AANN (A = lettere, N = numeri) o includere il tuo nome o il tuo nome utente - e dev'essere diversa dalle password precedenti. È possibile utilizzare questo link una sola volta. Puoi comunque chiedere altre volte di reimpostare la password mediante l'apposito link nella pagina iniziale.

Se incontri difficoltà, ti chiediamo di visitare la pagina con le FAQ (risposte alle domande più frequenti) e leggere il seguente articolo:

[http://www.radiomuseum.org/forum/aiuto\\_per\\_i\\_primi\\_utilizzi\\_al\\_sito.html](http://www.radiomuseum.org/forum/aiuto_per_i_primi_utilizzi_al_sito.html)

UTILIZZA QUESTO LINK SOLO UNA VOLTA !!!

Le volte successive non sarà `piu` utilizzabile (si riceverà un messaggio di "errore nella registrazione"). Se questo passaggio non va a buon fine, occorre effettuare nuovamente la richiesta di nuovi dati. Basta cliccare su "Password persa" di HP e poi inserisci il tuo indirizzo email, una volta entrati nel profilo. Se il sistema non consente cookies persistenti di CACHE se è attivata, si troveranno ad affrontare i problemi. In questo caso si prega di cliccare nella sezione "AIUTO" il link FAQ e leggere lì "Perché non funziona la procedura di registrazione?".

Si consiglia di scegliere la Guida blu-Info pulsanti in alto a destra se non si conosce la possibilità di una pagina RMorg. In caso di problemi o se proporre una formulazione meglio qui, potete scrivere a [admin-it@radiomuseum.org](mailto:admin-it@radiomuseum.org)

[Email-PWDUpdate]

## IV passaggio:

Dopo aver cliccato sul link presente nell'email ricevuta, si aprirà la seguente pagina, dove inserire la tua nuova password. La password **deve** contenere:

**Lettere** (scritte in maiuscolo o minuscolo),  
**almeno** un **numero**  
**almeno** un **carattere speciale** (\$\$%&=!?\*+-)

**Conferma nuova password** Aiuto

Se desideri cambiare la tua password, inseriscila in entrambi i campi (il secondo per conferma).  
 Se il controllo della sintassi ha successo, riceverai via email un link che ti consentirà di attivare la nuova password.  
 You need to "white-list" everything @radiomuseum.org. [Please read this](#) if you still face problems.

Nuova password:  ←

Conferma nuova password:  ←

**GO**

**Please use a password of min. 8 characters - with letter(s) AND number(s) AND special character(s).**  
 The password may not contain the structure of the letter code AANN-AANN (A = alpha, N = number) or include your name or member number - and has to be different than the one used before. Here you find [the reasons for this](#) - but only when logged in (Talk board).

The disclosure of a password or schematics / images to others can mean the exclusion.

[dsp\_confirm.cfm TA2]

**Accesso al sito:** Richiediamo ([Link ai dettagli e alle motivazioni](#)) che il tuo navigatore accetti i "cookies" di radiomuseum.org, e che la memoria CACHE sia disabilitata.

Spunta "Accesso automatico" per non dover inserire ogni volta la password, ma solo se sei su un computer privato e sei sicuro che altri non possano trarne vantaggio!

**IMPORTANTE: Il link a questa pagina è utilizzabile solo una volta.**  
 Se non riesci a farti accettare le credenziali di accesso, la causa è tua o delle impostazioni del tuo sistema.  
 Clicca al "Link ai dettagli e alle motivazioni" che abbiamo citato prima.  
 Se il problema persiste, utilizza "Dimenticati i dati d'accesso" ma solo DOPO aver verificato che il tuo sistema accetta i cookies e ha la CACHE disabilitata.

[dsp\_confirm.cfm TA1, TA2]

suc: 0

rmXorg [Info su Radiomuseum.org](#) | [Contatti](#) | [Pubblicità](#) | [Protezione dei dati](#) | [Copyright](#) | [Banner](#) |

La password deve contenere **almeno 8 caratteri**. La password non deve essere strutturata come la password iniziale (AANN-AANN (A = lettere, N = numeri) o includere il tuo nome o il tuo nome utente - e dev'essere diversa dalle password precedenti.

Inserisci la tua password (e nient'altro) in entrambi i campi che la richiedono, e clicca su **GO**.

Si aprirà direttamente la pagina per l'accesso a Radiomuseum.

Se utilizzi un computer personale, ovvero non condiviso con altre persone, puoi spuntare la casella "Attiva accesso automatico". Radiomuseum riconoscerà automaticamente il tuo computer e non ti verranno chiesti ogni volta nome utente e password. Se venissero chiesti ugualmente i dati per l'accesso, evidentemente il tuo navigatore non accetta i [cookie](#) permanenti per RMorg, e dovrai abilitarli.

**Accesso a Radiomuseum** Aiuto

If you are in a secure location (e.g., at home), then you can remain logged in at all times, which is simpler for you. Simply leave the AutoLogin box below checked, and click GO.

Attiva Accesso automatico **GO** ←

If you are in a public place or using a shared computer, please unclick the AutoLogin box above before you click GO. It is important (both to protect you and RMorg) not to have AutoLogin activated on a shared system.

**Please do not log out if your are at home -- it is easier simply to remain logged in.**

If you notice that your access to member-only vs. publicly viewable pages does not properly track whether you are logged in vs. logged out, then you have caching enabled on your browser and [your system is accessing RMorg pages from its own memory](#) instead of the RMorg server. Empty your cache or do a refresh for that page (e.g., F5).

[dsp\_postLogin.cfm]

Se utilizzi un computer condiviso o accedi da postazioni non private (es. ufficio), per tutelare la sicurezza del tuo utente ti chiediamo di non abilitare

l'accesso automatico e di effettuare l'accesso con l'immissione manuale di nome utente e password.

**V passaggio:**

Dopo aver cliccato su **GO**, avrai effettuato l'accesso a Radiomuseum.

Lo puoi notare in quanto ti appariranno i link "Profilo utente" e "Uscita" nella pagina iniziale.



[Alessandro De Poi](#) — 4 marzo 2012